

Miljöberättelse år 2020

Verksamhet: Örebro Budet AB

Verksamhetens miljöarbete

Örebro Budet AB har sedan vi första gången fick vårt miljödiplom jobbat mot att ständigt förbättra vår verksamhet ur miljösynpunkt. Vi har i miljöutredningen, miljöaspektlistan, identifierat tre områden där vi anser att vi påverkar miljön mest i förhållande till vad vi kan förändra. Det är transport (till vilken vi inkluderar även verksamhetens tjänster och utsläpp till luft), miljökompetens och avfall (hanteringen både för vår egen och kunds räkning). Våra miljömål som vi planerade att utföra under 2020 fick ta ett steg tillbaka på grund av pandemin. Studiebesök och miljömöten ställdes in. Vi har utfört flera privatflyttar där våra fordon har gått kortare sträckor, trots det har vi lyckats hålla oss på liknande utsläppsnivå som föregående år.

Genomförda miljöförbättringar

Under året 2020 har vi genomfört följande miljöförbättringar:

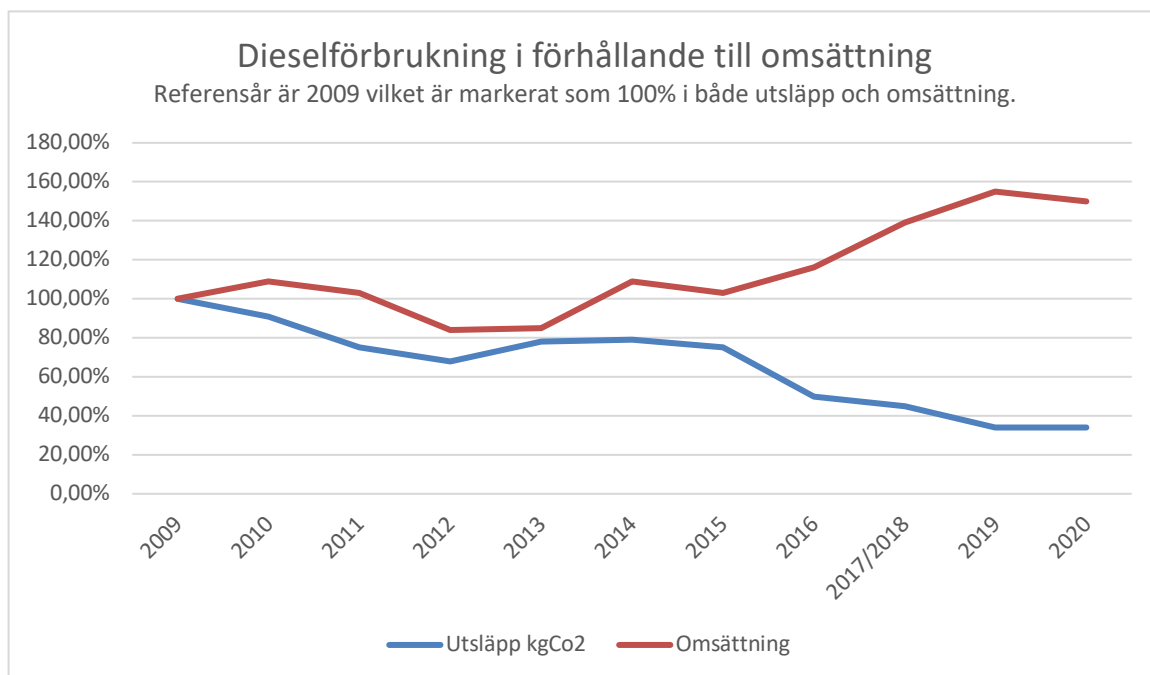
- Liksom tidigare år har utsläppet per kg Co2 har minskat radikalt i förhållande till referensår och ligger på samma nivå som föregående år. Att investera i en ny fordonsflotta har lönat sig.
- Vår elförbrukning kommer enbart från vattenkraft och anses vara koldioxidfri.
- Vår fordonspark består av nya Euro 6 lastbilar.
- Alla tjänsteresor görs med hybridbil.
- Vi har fasat ut ca 30% av våra kemikalier.
- Vi har minskat vår pappersförbrukning med 56%.
- Under året har vi jobbat aktivt med att sprida kunskap om initiativet Fair Transport för en hållbar åkerinäring.
- 73% av våra arbetskläder är miljömärkta och 32% av dem är märkta med Fair Trade.

Sammanställning av nyckeltal

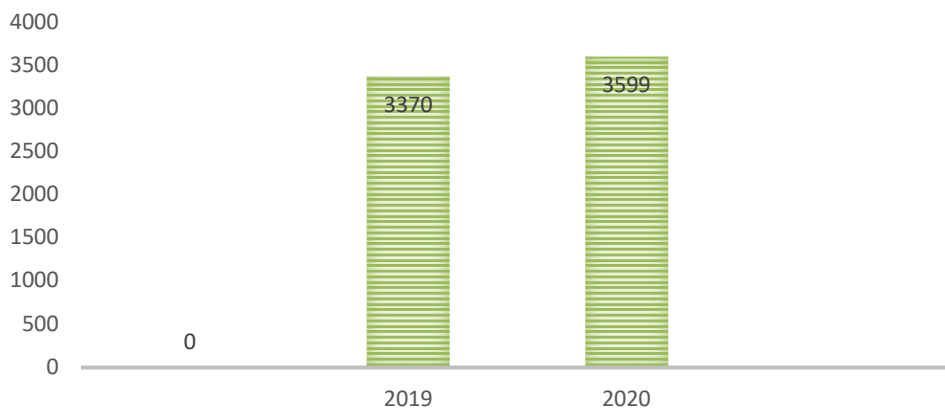
Sammanställning av nyckeltal		År 2020	År 2019	År 2017/2018	År 2016	År 2015	År 2014	År 2009 referensår
Omsättning		7348938	7593789	6839563	5690552	5083571	5343388	4915000
Antal anställda		8,5	8,5	7,5	7	7	6,5	-
Miljöaspekt	Indikatorer/ Nyckeltal							
Transport	Utsläpp kgCo2	8069	8049	10892	15141	18017	19071	24000
Elförbrukning våra lokaler	Utsläpp kgCo2 per person	0	0	0	873	1315	1315	-
Kemikalier	Miljömärkta kemikalier i procent	21%	19%	11%	5%			

Miljöaspekten avfall och miljökompetens är ej mätbart i nyckeltal. Däremot finns miljöaspekten med i vår miljöplan då vi kommer att jobba med att förbättra hanteringen av matavfall.

Se separat dokument 9.3 Nyckeltal 2020.



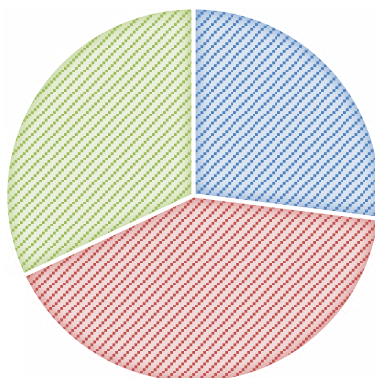
ELFÖRBRUKNING VÅRA LOKALER I KWH PER PERSON



2019 beräknat på 28.646 kWh och 8,5 personer.
2020 beräknat på 30.592 kWh och 8,5 personer

MILJÖMÄRKTA ARBETSKLÄDER

■ Ej miljömärkt ■ Ökotex ■ Fair Trade och Ökotex



Utvärderad och
godkänd av ledningen

Datum: 20210119

Namnteckning

Peder Jensen

Namnförtydligande